



MONTO[®] Przegubowa drabina teleskopowa TeleMatic[®]

Trzejelementowa, uniwersalna, aluminiowa drabina przegubowa.

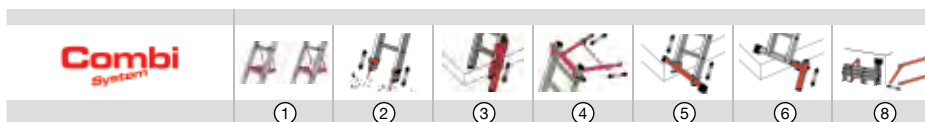
- + do użytkowania jako drabina przystawna, dwustronna i pomost roboczy
- + opatentowany system przegubów z lekko pracującym systemem ryglowania (system SpeedMatic) zapewniający szybką i komfortową obsługę
- + możliwość użytkowania elementów drabiny jako dwóch osobnych drabin wolnostojących (dla elementu wewnętrznego potrzebny jest stabilizator Combi nr kat.121 417)
- + możliwość ustawienia drabiny na schodach
- + antypoślizgowe stopki (SafetyCap)



Używając rozsuwanej platformy (strona 81) z drabiny tej można utworzyć pomost roboczy o zmiennej długości i wysokości. Zakres długości 1: 1,75–2,98 m platforma nr kat. 123701 Zakres długości 2: 2,05–3,50 m platforma nr kat. 123718 Maksymalna dopuszczalna wysokość platformy: 1,0 m.



Ilość szczebli				4 x 4	4 x 5
1		A do ok.	w m	5,00	6,05
		B ok.	w m	3,00	4,05
		C ok.	w m	4,25	5,35
		D ok.	w m	4,10	5,20
2		A do ok.	w m	3,35	3,90
		B ok.	w m	1,35	1,90
		C ok.	w m	2,15	2,70
		D ok.	w m	2,05	2,60
3		A do ok.	w m	3,00	3,00
		B ok.	w m	1,00	1,00
		C ok.	w m	1,30	1,60
		D ok.	w m	1,25	1,50
Ciężar produktu ok.			w kg	15,2	17,7
	Szerokość (B) ok.	w m	0,68	0,68	
	Głębokość (T) ok.	w m	0,21	0,21	
	Długość (L) ok.	w m	1,35	1,60	
Nr kat.				122315	122322



Combi-Akcesoria z zakresu bezpieczeństwa

Półka/stopień

- + zapewnia bezpieczną i wygodną pracę na drabinach ze szczeblami
- + może być użytkowana jako półka przy różnych pracach prowadzonych na drabinach ze szczeblami
- + nośność do 150 kg
- + atestowana przez TÜV



Nr kat.
122063

Szpice do drabin (para)

- + zgodnie z przepisami bezpieczeństwa na podłożu trawiastym należy zastosować szpice do drabin
- + do użytku również przy drabinach ze stabilizatorem
- + dostosowane do podłużnic o przekroju 64 x 25 mm do 97 x 25 mm
- + atestowane przez TÜV



Nr kat.
121400

Przedłużenie podłużnicy z regulacją wysokości



- + do wyrównania nierówności podłoża, np. na schodach, przy krawężnikach
- + bezstopniowa regulacja do maks. 600 mm
- + dostosowane do podłużnic o przekroju 64 x 25 mm do 97 x 25 mm
- + atestowane przez TÜV



Nr kat.
122292

Uchwyt dystansowy


- + do prac w trudno dostępnych miejscach, np. przy wystęпах muru, dachu
- + wsporniki teleskopowe wysuwane do 600 mm
- + dostosowany do podłużnic o przekroju 64 x 25 mm do 97 x 25 mm
- + atestowany przez TÜV



Nr kat.
122018

Stabilizator

- + do wyrównania nierówności podłoża do maks. 17 cm na np. schodach, wystęпах
- + dostosowany do podłużnic o przekroju 64 x 25 mm do 97 x 25 mm
- + atestowany przez TÜV



Nr kat.
121417

Regulacja poziomu do stabilizatora

- + zniwelowanie różnicy wysokości zapewnia bezpieczne oparcie stabilizatora na schodach, wystęпах i nierównym podłożu (zakres regulacji do 230 mm)
- + do wszystkich drabin ze stabilizatorami
- + atestowany przez TÜV



Ciężar kg
1,3

Nr kat.
122285

Pomost roboczy do drabiny MultiMatic 4x3


- + do wykorzystania drabiny jako pomost roboczy lub jako półka
- + antypoślizgowa i zabezpieczona przed wilgocią platforma robocza o maks. obciążeniu do 150 kg



Nr kat.
122261

Komplet uchwytów przyściennych

- + do bezpiecznego zawieszenia drabin
- + zamykany (w komplecie nie ma kłódki)
- + wymiary wewnętrzne: 270 x 150 mm



Nr kat.
122469