

STABILO®
Professional



Przegubowa drabina teleskopowa

Wszechstronna, teleskopowa drabina aluminiowa do różnorodnych prac.

- + do użytkowania jako drabina przystawna, dwustronna i pomost roboczy
- + opatentowany system przegubów z lekko pracującym systemem ryglowania (system SpeedMatic) zapewniający szybką i komfortową obsługę
- + możliwość użytkowania elementów drabiny jako dwóch osobnych drabin wolnostojących (dla elementu wewnętrznego potrzebny jest stabilizator Combi nr kat.121417)
- + możliwość ustawienia drabiny na schodach
- + wsporniki zwiększające stabilność
- + antypoślizgowe stopki (SafetyCap)

i

Używając rozsuwanej platformy (strona 81) z drabiny tej można utworzyć pomost roboczy o zmiennej długości i wysokości. Zakres długości 1: 1,75–2,98 m platforma nr kat. 123701
Zakres długości 2: 2,05–3,50 m platforma nr kat. 123718
Maksymalna dopuszczalna wysokość platformy: 1,0 m.



| Ilość szczebli | | | 4 x 4 | 4 x 5 |
|---------------------|-------------------|------|--------|--------|
| 1 | A do ok. | w m | 5,00 | 6,05 |
| | B ok. | w m | 3,00 | 4,05 |
| | C ok. | w m | 4,25 | 5,35 |
| | D ok. | w m | 4,10 | 5,20 |
| 2 | A do ok. | w m | 3,35 | 3,90 |
| | B ok. | w m | 1,35 | 1,90 |
| | C ok. | w m | 2,15 | 2,70 |
| | D ok. | w m | 2,05 | 2,60 |
| 3 | A do ok. | w m | 3,00 | 3,00 |
| | B ok. | w m | 1,00 | 1,00 |
| | C ok. | w m | 1,30 | 1,60 |
| | D ok. | w m | 1,25 | 1,50 |
| Ciężar produktu ok. | | w kg | 15,5 | 18 |
| | Szerokość (B) ok. | w m | 0,68 | 0,68 |
| | Głębokość (T) ok. | w m | 0,21 | 0,21 |
| | Długość (L) ok. | w m | 1,35 | 1,60 |
| Nr kat. | | | 123565 | 123572 |



Combi
System



Combi-Akcesoria z zakresu bezpieczeństwa

Półka/stopień

- + zapewnia bezpieczną i wygodną pracę na drabinach ze szczeblami
- + może być użytkowana jako półka przy różnych pracach prowadzonych na drabinach ze szczeblami
- + nośność do 150 kg
- + atestowana przez TÜV



Nr kat.
122063

Szpice do drabin (para)

- + zgodnie z przepisami bezpieczeństwa na podłożu trawiastym należy zastosować szpice do drabin
- + do użytku również przy drabinach ze stabilizatorem
- + dostosowane do podłużnic o przekroju 64 x 25 mm do 97 x 25 mm
- + atestowane przez TÜV



Nr kat.
121400

Przedłużenie podłużnicy z regulacją wysokości



- + do wyrównania nierówności podłoża, np. na schodach, przy krawężnikach
- + bezstopniowa regulacja do maks. 600 mm
- + dostosowane do podłużnic o przekroju 64 x 25 mm do 97 x 25 mm
- + atestowane przez TÜV



Nr kat.
122292

Uchwyt dystansowy


- + do prac w trudno dostępnych miejscach, np. przy wystęпах muru, dachu
- + wsporniki teleskopowe wysuwane do 600 mm
- + dostosowany do podłużnic o przekroju 64 x 25 mm do 97 x 25 mm
- + atestowany przez TÜV



Nr kat.
122018

Stabilizator

- + do wyrównania nierówności podłoża do maks. 17 cm na np. schodach, wystęпах
- + dostosowany do podłużnic o przekroju 64 x 25 mm do 97 x 25 mm
- + atestowany przez TÜV



Nr kat.
121417

Regulacja poziomu do stabilizatora

- + zniwelowanie różnicy wysokości zapewnia bezpieczne oparcie stabilizatora na schodach, wystęпах i nierównym podłożu (zakres regulacji do 230 mm)
- + do wszystkich drabin ze stabilizatorami
- + atestowany przez TÜV



Ciężar kg
1,3

Nr kat.
122285

Pomost roboczy do drabiny MultiMatic 4x3


- + do wykorzystania drabiny jako pomost roboczy lub jako półka
- + antypoślizgowa i zabezpieczona przed wilgocią platforma robocza o maks. obciążeniu do 150 kg



Nr kat.
122261

Komplet uchwytów przyściennych

- + do bezpiecznego zawieszenia drabin
- + zamykany (w komplecie nie ma kłódki)
- + wymiary wewnętrzne: 270 x 150 mm



Nr kat.
122469