



MONTO[®] Drabina przystawna Sibilo[®] ze szczęblami, jednoelementowa

Lekka i uniwersalna w zastosowaniu przystawna drabina aluminiowa ze szczęblami, przeznaczona do różnorodnych prac.

- + szczęble profilowane ze wszystkich stron
- + trwałe, wpustowe połączenie szczębli z podłużnicami
- + antypoślizgowe stopki (SafetyCap)
- + bogaty wybór wyposażenia dodatkowego (system Combi strona 62)



Ilość stopni			6	9	12	15	18	
1		A do ok.	w m	2,80	3,60	4,40	5,25	6,05
		B ok.	w m	0,80	1,60	2,40	3,25	4,05
2		C ok.	w m	1,85	2,70	3,55	4,40	5,20
		D ok.	w m	1,80	2,60	3,40	4,25	5,05
Ciężar produktu ok.		w kg	2,8	4,3	5,8	7,3	8,8	
	Szerokość (B) ok.	w m	0,36	0,36	0,36	0,36	0,36	
	Głębokość (T) ok.	w m	0,06	0,06	0,06	0,06	0,08	
	Długość (L) ok.	w m	1,90	2,70	3,55	4,40	5,25	
Nr kat.			121387	120519	120526	120533	121813	



Combi
Systemi



①



②



③



④



⑤



⑥



⑦



⑧

Combi-Akcesoria z zakresu bezpieczeństwa

Półka/stopień

- + zapewnia bezpieczną i wygodną pracę na drabinach ze szczeblami
- + może być użytkowana jako półka przy różnych pracach prowadzonych na drabinach ze szczeblami
- + nośność do 150 kg
- + atestowana przez TÜV



Nr kat.
122063

Szpice do drabin (para)

- + zgodnie z przepisami bezpieczeństwa na podłożu trawiastym należy zastosować szpice do drabin
- + do użytku również przy drabinach ze stabilizatorem
- + dostosowane do podłużnic o przekroju 64 x 25 mm do 97 x 25 mm
- + atestowane przez TÜV



Nr kat.
121400

Przedłużenie podłużnicy z regulacją wysokości



- + do wyrównania nierówności podłoża, np. na schodach, przy krawężnikach
- + bezstopniowa regulacja do maks. 600 mm
- + dostosowane do podłużnic o przekroju 64 x 25 mm do 97 x 25 mm
- + atestowane przez TÜV



Nr kat.
122292

Uchwyt dystansowy


- + do prac w trudno dostępnych miejscach, np. przy wystęпах muru, dachu
- + wsporniki teleskopowe wysuwane do 600 mm
- + dostosowany do podłużnic o przekroju 64 x 25 mm do 97 x 25 mm
- + atestowany przez TÜV



Nr kat.
122018

Stabilizator

- + do wyrównania nierówności podłoża do maks. 17 cm na np. schodach, wystęпах
- + dostosowany do podłużnic o przekroju 64 x 25 mm do 97 x 25 mm
- + atestowany przez TÜV



Nr kat.
121417

Regulacja poziomu do stabilizatora

- + zniwelowanie różnicy wysokości zapewnia bezpieczne oparcie stabilizatora na schodach, wystęпах i nierównym podłożu (zakres regulacji do 230 mm)
- + do wszystkich drabin ze stabilizatorami
- + atestowany przez TÜV



Ciężar kg
1,3

Nr kat.
122285

Pomost roboczy do drabiny MultiMatic 4x3


- + do wykorzystania drabiny jako pomost roboczy lub jako półka
- + antypoślizgowa i zabezpieczona przed wilgocią platforma robocza o maks. obciążeniu do 150 kg



Nr kat.
122261

Komplet uchwytów przyściennych

- + do bezpiecznego zawieszenia drabin
- + zamykany (w komplecie nie ma kłódki)
- + wymiary wewnętrzne: 270 x 150 mm



Nr kat.
122469