



MONTO®

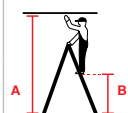

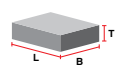
Drabina dwustronna Dopplo®

Lekka, aluminiowa drabina z wejściem z dwóch stron do różnorodnych prac.

- + mocne, wytrzymałe połączenia podłużnic za pomocą metalowych przegubów
- + stabilne, sześciokrotnie nitowane połączenia stopni z podłużnicami
- + antypoślizgowe, profilowane, nie uszkadzające podłogi stopki
- + odporne na zrywanie pasy



Wg normy EN 131 cz. 3 – nie wolno stawać wyżej, niż na trzecim stopniu / szczeblu od góry drabiny wolnostojącej z wejściem z obu stron

Ilość stopni			2 x 3	2 x 4	2 x 5	2 x 6	2 x 7	2 x 8
1	 A do ok.	w m	2,20	2,40	2,65	2,85	3,05	3,30
	B ok.	w m	0,20	0,40	0,65	0,85	1,05	1,30
2	 C ok.	w m	0,70	0,90	1,15	1,40	1,60	1,85
	D ok.	w m	0,65	0,85	1,05	1,30	1,50	1,70
Ciężar produktu ok.		w kg	2,5	3,5	4,5	5,5	7,0	8,5
	Szerokość (B) ok.	w m	0,43	0,45	0,48	0,50	0,52	0,55
	Głębokość (T) ok.	w m	0,16	0,16	0,16	0,16	0,16	0,16
	Długość (L) ok.	w m	0,70	0,95	1,15	1,40	1,65	1,85
Nr kat.			120397	120403	120410	120427	120434	120441