






Cennik osprzętu do ciągników jednoosiowych HONDA

(Ważny od 28.01.2019 i uchyla wszystkie poprzednie cenniki.)

NAZWA	ZDJĘCIE POGLĄDOWE	OPIS	NUMER KATALOGOWY	WSPÓŁPRACUJĄCY Z:				CENA SUGERO- WANA BRUTTO
				F 510	F 560	F 720	F 810	

NOŻE GLEBOGRYZAREK

NOŻE GLEBOGRYZARKI		Szerokość 600 mm, średnica 300 mm, 2X3 sekcje, tarcze ochronne, wał okrągły.	06726-734-003HE	X	X			1 043,29
NOŻE GLEBOGRYZARKI		Szerokość 800 mm, średnica 315 mm, 2X3 sekcje, tarcze ochronne, wał okrągły.	06726-732-003HE	X	X			1 256,45
NOŻE GLEBOGRYZARKI		Szerokość 600 mm, średnica 320 mm, 2X2 sekcje, tarcze ochronne, wał okrągły.	06726-729-003HE	X	X			1 155,22
NOŻE GLEBOGRYZARKI		Szerokość 800 mm, średnica 315 mm, 2X3 sekcje, tarcze ochronne, wał okrągły.	06726-735-003HE				X	1 377,72
NOŻE GLEBOGRYZARKI		Szerokość 760 mm, średnica 365 mm, 2X4 sekcje, tarcze ochronne, wał okrągły wzmocniony.	06726-727-003HE				X	1 850,30
NOŻE GLEBOGRYZARKI		Szerokość 860 mm, średnica 370 mm, 2X3 sekcje, bez tarcz ochronnych, wał okrągły.	06726-766-003 HE/ 01128-950-013FM				X	1 800,32
NOŻE GLEBOGRYZARKI		Szerokość 1006 mm, średnica 365 mm, 2X4 sekcje, tarcze ochronne, wał okrągły wzmocniony.	06726-765-003HE				X	2 496,20

AGREGATY GLEBOGRYZARKI TYLNEJ





AGREGAT GLEBOGRYZARKI TYLNEJ		Agregat glebogryzarki tylnej szerokość robocza 600 mm.	01261-960-013FM	X	X			5 104,50
AGREGAT GLEBOGRYZARKI TYLNEJ		Agregat glebogryzarki tylnej szerokość robocza 800 mm.	01259-960-013FM				X	6 457,50
AGREGAT GLEBOGRYZARKI TYLNEJ		Agregat glebogryzarki tylnej szerokość robocza 800 mm.	01260-960-013FM				X	7 318,50
KOŁO PODPOROWE		Koło podporowe tylne do łatwego transportu maszyny.	01160-960-013FM	X	X	X	X	480,68

Cennik osprzętu do ciągników jednoosiowych HONDA


(Ważny od 28.01.2019 i uchyla wszystkie poprzednie cenniki.)

NAZWA	ZDJĘCIE POGLĄDOWE	OPIS	NUMER KATALOGOWY	WSPÓŁPRACUJĄCY Z:				CENA SUGERO- WANA BRUTTO
				F 510	F 560	F 720	F 810	


UCHWYTY I ZACZEPY

ZACZEP PRZEDNI		Uchwyt przedni typu F niezbędny do zamocowania obciążnika przedniego, lemiesz do śniegu.	59431-734-000	X	X			450,18
GŁOWICA WRZECIONOWA		Głowica wrzecionowa z gniazdem 30 mm, niezbędna do montażu osprzętu z okrągłym uchwytem montażowym.	173	X	X			650,55
GŁOWICA WRZECIONOWA		Głowica wrzecionowa z gniazdem 30 mm, niezbędna do montażu osprzętu z okrągłym uchwytem montażowym.	174			X		800,55
GŁOWICA WRZECIONOWA		Głowica wrzecionowa z gniazdem 35 mm, niezbędna do montażu osprzętu z okrągłym uchwytem montażowym.	175				X	800,12





KOŁA TRANSPORTOWE

KOŁO TRANSPORTOWE		Koło transportowe przednie, montowane bezpośrednio do maszyny w gniazdo montażu uchwyty przedniego.	06730-926-000HE	X	X			412,91
----------------------	---	---	-----------------	---	---	--	--	--------

KOŁA METALOWE

KOŁA METALOWE		Koła żelazne z łopatkami, średnica 350 mm, montowane do piast ED.	M3560X5	x	x			392,37
------------------	---	---	---------	---	---	--	--	--------

OBCIĄŻNIKI KÓŁ




OBCIĄŻNIKI KÓŁ		Obciążniki do kół pompowanych o rozmiarach od 400 do 500X10, waga 33 kg, komplet (2szt.).	012 K 55	X	X	X	X	658,39
OBCIĄŻNIKI KÓŁ		Do kół pompowanych o rozmiarze 400X8. Waga 20 kg, komplet (2 szt.), montowane do piast ED.	C8 400X8	X	X	X	X	776,33
OBCIĄŻNIKI KÓŁ		Do kół pompowanych o rozmiarze od 400-500X10. Waga 20 kg, komplet (2 szt.), do piast ED.	C8 500X10	X	X	X	X	776,33
OBCIĄŻNIKI KÓŁ		Do kół pompowanych o rozmiarze 500X12. Waga 20 kg, komplet (2 szt.), montowane do piast ED.	C8 500X12	X	X	X	X	836,05

Cennik osprzętu do ciągników jednoosiowych HONDA



(Ważny od 28.01.2019 i uchyla wszystkie poprzednie cenniki.)

NAZWA	ZDJĘCIE POGLĄDOWE	OPIS	NUMER KATALOGOWY	WSPÓŁPRACUJĄCY Z:				CENA SUGERO- WANA BRUTTO
				F 510	F 560	F 720	F 810	






OBCIĄŻNIKI PRZEDNIE

OBCIĄŻNIK PRZEDNI		Waga 25 kg, montowany w gniazdo zaczepu przedniego.	CFG	X	X	X	X	663,71
OBCIĄŻNIK PRZEDNI		Waga 14 kg do montażu konieczny zaczep przedni typu F.	015 K02B	X	X	X	X	352,75
OBCIĄŻNIK PRZEDNI		Waga 21 kg do montażu konieczny zaczep przedni typu F.	018 K02	X	X	X	X	352,80

KOŁA POMPOWANE










KOŁA POMPOWANE		Koła pompowane o rozmiarze 650x80x12	6,5/80x12			X	X	944,64
KOŁA POMPOWANE		Koła pompowane o rozmiarze 500x9	5x9"	X	X	X	X	1200,00

PIASTY I PÓŁOSIE

PÓŁOSIE KÓŁ		Półosie kół z regulacją rozstawu w zakresie 470-640 mm.	025 K30	X	X			350,47
PÓŁOSIE KÓŁ		Półosie kół z regulacją rozstawu w zakresie 450-1160 mm.	025 K30L	X	X			490,73
PIASTY KÓŁ		Piasta do szerokich obręczy kół, śruby mocujące w komplecie.	027 K32	X	X			342,02
PIASTY OBROTOWE		Piasta obrotowa, ułatwiająca pracę ciągnikiem F 510	033 K39	X				490,73
PIASTY KÓŁ		Piasta kół X_XX do ciągnika F720, śruby mocujące w komplecie.	EDNHR26			X		450,46







Cennik osprzętu do ciągników jednoosiowych HONDA

(Ważny od 28.01.2019 i uchyla wszystkie poprzednie cenniki.)

NAZWA	ZDJĘCIE POGLĄDOWE	OPIS	NUMER KATALOGOWY	WSPÓŁPRACUJĄCY Z:				CENA SUGERO- WANA BRUTTO
				F 510	F 560	F 720	F 810	
PIASTY KÓŁ		Piasta kół X_XX do ciągnika F810, śruby mocujące w komplecie.	EDNHR30				X	450,46
PIASTY Z PÓŁSIAMI		Piasta kół z półosią do ciągnika F 510/560, długość 560 mm, śruby mocujące w komplecie.	028 K31	X	X			332,11
AERATOR I WERTYKULATOR								
ZĘBY AERATORA		Zęby zapasowe do aeratora 555 - komplet 100 szt.	552.00	X	X			365,15
AERATOR		Aerator, szerokość robocza 650 mm, średnica 350 mm.	555	X	X			1 383,00
PŁUGI								
PŁUG		Pług zwrotny o odkładnicy palcowej, przeznaczony na gleby ciężkie, waga 16 kg.	VFO/EC73	X	X			976,34
PŁUG		Pług palcowy na gleby ciężkie	112 K63	X	X			1118,92
PŁUG		Pług zagonowy z odkładnicą pełną półokrągłą przeznaczony na gleby lekkie i średnie, waga 19 kg Niezbędna głowica wrzcionowa.	117	X	X			840,97
PŁUG		Pług zagonowy przeznaczony na gleby lekkie i średnie,	AVS0/EC93			X	X	966,35
PŁUG		Pług obrotowy 90° z przedpłużkiem, drugi korpus przymocowany jest do ramy pod kątem 90°. Niezbędna głowica wrzcionowa.	106 K61	X	X	X	X	2 141,49
PŁUG		Pług obrotowy z dwoma korpusami przymocowanymi do ramy pod kątem 180°, możliwość zainstalowania przedpłużka, waga 19 kg.	AGOOP(1,2T)/EC73	X	X			1 177,14

Cennik osprzętu do ciągników jednoosiowych HONDA

(Ważny od 28.01.2019 i uchyla wszystkie poprzednie cenniki.)





NAZWA	ZDJĘCIE POGLĄDOWE	OPIS	NUMER KATALOGOWY	WSPÓŁPRACUJĄCY Z:				CENA SUGERO- WANA BRUTTO
				F 510	F 560	F 720	F 810	
PŁUG		Pług obrotowy z dwoma korpusami przymocowanymi do ramy pod kątem 90° , waga 23 kg.	AGOOP(1,4T)/EC73	X	X			1 200,14
PŁUG		Pług obrotowy 180	AGO(1,4T)/EC73	X	X			1239,48
PRZEDPŁUŻEK PŁUGA AGO 1/2		Przedpłużek pługa AGO 1/2 jego stosowanie powoduje łatwe wprowadzenie wierzchniej warstwy gleby na dno bruzdy	PR1-1_2					121,55
PRZEDPŁUŻEK PŁUGA AGO 1/4		Przedpłużek pługa AGO 1/4 jego stosowanie powoduje łatwe wprowadzenie wierzchniej warstwy gleby na dno bruzdy	PR1-1_4					121,55
BRONY								
Brona		Brona regulowana w zakresie 550-1000 mm.	RH15/SGC73	X	X			1 306,20
Brona		Brona regulowana w zakresie 550-1000 mm.	RH15/SGC93			X	X	1 306,20
KULTYWATORY								
KULTYWATOR		Kultywator, szerokość robocza 250-900 mm, 3 zębów, koło podporowe.	GREENS 010	X	X	X	X	1 175,95
KULTYWATOR		Kultywator, szerokość robocza regulowana w zakresie 250-900 mm, 5 zębów, koło podporowe.	GREENS 020	X	X	X	X	1 205,40
OBSYPNIKI								
OBSYPNIK		Obsypnik podwójny, dwa korpusy obsypnika zamontowane są do ramy i posiadają płynną regulację szerokości pracy.	2XAE3/BPN/EC93	X	X	X	X	1 486,85

Cennik osprzętu do ciągników jednoosiowych HONDA



(Ważny od 28.01.2019 i uchyla wszystkie poprzednie cenniki.)

NAZWA	ZDJĘCIE POGLĄDOWE	OPIS	NUMER KATALOGOWY	WSPÓŁPRACUJĄCY Z:				CENA SUGERO- WANA BRUTTO
				F 510	F 560	F 720	F 810	

PRZYCZEPKI I ROZSIEWACZE

PRZYCZEPA		Przyczepa skrzyniowa z siedziskiem dla operatora, wymiary skrzyni ładunkowej 140X121X30 cm, ładowność 350 kg, koła łożyskowane 145/70-8.	HV350/AD1	X	X	X	X	2 846,24
PRZYCZEPA		Przyczepa skrzyniowa z siedziskiem dla operatora, wymiary skrzyni 137X104X30 cm, ładowność 500 kg, koła łożyskowane 165/70 R13.	HV500/AD1	X	X	X	X	3 587,93
FOTEL OPERATORA		Fotel operatora umożliwia jazdę z doczepionymi narzędziami takimi jak lemiesz, kosiarka (uwaga - brak możliwości podniesienia dołączonego urządzenia).	HV700/AD1	X	X	X	X	1 675,29
ROZSIEWACZ		Rozrzutnik umożliwia rozsypywanie nawozów, soli i frakcjonowanego piasku. Nośność 200 kg, objętość zasobnika 100l, 9 stopni intensywności wysiewu, rozrzut 2-5 m.	RV 200	X	X	X	X	3 201,32

SPYCHACZE




SPYCHACZ		Lemiesz śniegu 100X40 cm, ustawiany kąt pracy, do montażu niezbędny uchwyt lemiesz + uchwyt F.	LEMIESZ UNIWERSALNY 100 cm	X	X	X	X	964,20
SPYCHACZ		Lemiesz śniegu 118X40 cm, ustawiany kąt pracy, do montażu niezbędny uchwyt lemiesz + uchwyt F.	LEMIESZ UNIWERSALNY 118 cm	X	X	X	X	1 195,98
UCHWYT LEMIESZA		Mocowanie lemiesz do ciągnika jednoosiowego, wsuwane w uchwyt przedni typu F (19010 i 19011)	MOCOWANIE LEMIESZA F-FG	X	X	X	X	390,34

Cennik osprzętu do ciągników jednoosiowych HONDA


(Ważny od 28.01.2019 i uchyla wszystkie poprzednie cenniki.)

NAZWA	ZDJĘCIE POGLĄDOWE	OPIS	NUMER KATALOGOWY	WSPÓŁPRACUJĄCY Z:				CENA SUGERO- WANA BRUTTO
				F 510	F 560	F 720	F 810	

ZAMIATARKI I POJEMNIKI

ZAMIATARKA		Zamiatarka - szerokość robocza 1200 mm, dwie prędkości obrotowe walca, wyposażona w szczotki uniwersalne.	AD-086-030 TS			X		10193,00
POJEMNIK ZAMIATARKI		Pojemnik na zanieczyszczenia do zamiatarki o szerokości 1200 mm.	AD-103-031 TS			X	X	2275,85
ZAMIATARKA		Zamiatarka - szerokość robocza 1200 mm, dwie prędkości obrotowe walca, wyposażona w szczotki uniwersalne.	144 K95				X	9911,40

KOSIARKI LISTWOWE

KOSIARKA LISTWOWA		Kosiarka listwowa, umożliwia skoszenie nawet bardzo wysokich traw, szerokość 970 mm, belka stała.	135 K72			X		6 687,08
KOSIARKA LISTWOWA		Kosiarka listwowa, umożliwia skoszenie nawet bardzo wysokich traw, szerokość 1120 mm, belka wahlowa.	135 K72/112			X		7 371,16