



Dane aktualne na dzień: 27-06-2026 19:59

Link do produktu: <https://pajm.pl/748096-krause-rusztowanie-stabilo-serii-1000-2-5-x-0-75-m-wysokosc-robocza-9-30-m-p-9365.html>



## 748096 KRAUSE rusztowanie - STABILO serii 1000 ; 2,5 x 0,75 m wysokość robocza 9,30 m

Cena brutto	<b>27 286,46 zł</b>
Cena netto	<b>22 184,11 zł</b>
Dostępność	<b>Na zamówienie</b>
Czas wysyłki	<b>Od 1 dnia dla produktów w naszym magazynie, produkty na zamówienie - zależnie od dostępności u dostawcy</b>
Numer katalogowy	<b>748096PKR</b>
Kod producenta	<b>748096</b>
Kod EAN	<b>4009199748096</b>
Producent	<b>Krause</b>

### Opis produktu

**PRZEDMIOTEM OFERTY JEST RUSZTOWANIE W TYTULE OFERTY KTÓREGO PRODUCENTEM JEST FIRMA:**



Opis:

KRAUSE Stabilo rusztowanie jezdne serii 1000 , wymiary pomostu 2,50 x 0,75 m - profesjonalne rusztowanie jezdne do zastosowań w wąskich korytarzach: prezentowane rusztowanie jezdne jest kompletnie wyposażone już we wszystkich wysokościach roboczych i nie posiada szerokiego stabilizatora, przez co jest idealne w zastosowaniu na małych powierzchniach lub w wąskich korytarzach. Każdy zestaw zawiera cztery podpory zabezpieczające oraz duże 200 mm rolki jezdne (z regulacją wysokości do ok. 30 cm). Podobnie jak wszystkie rusztowania jezdne serii STABILO firmy KRAUSE prezentowane rusztowania posiada opatentowany system połączeń zaciskowych - umożliwia to szybki i łatwy montaż rusztowania oraz zapewnia jego wyjątkową stabilność.

Atestowane przez TÜV / GS, nośność 200 kg/m<sup>2</sup> (grupa rusztowań 3) według EN 1004.

Uniwersalne aluminiowe rusztowanie jezdne do prac do wysokości roboczej 14,40 m

Szybko demontowane podpory pozwalają na łatwe przemieszczanie rusztowania w wąskich przejściach

Rolki z regulacją wysokości zapewniają bezpieczne użytkowanie rusztowania na nierównym terenie

Pomosty można bez problemu zaczepiać na szczeblach (co 25 cm) rozmieszczonych między stężeniami ukośnymi.

Całkowicie wyeliminowano pracochłonne czynności związane z przebudową, demontażem i ponownym montażem.


Każdy zestaw zawiera 4 podpory zabezpieczające

Długość pola: 2,00, 2,50 m i 3,00m

Szerokość rusztowania: 0,75 m.



**Dane techniczne:**



73 1000		Długość pola rusztowania: 2,00 m – Szerokość pola rusztowania: 0,75 m											
	A do ok.	w m	4,30	5,30	6,30	7,30	8,30	9,30	10,30	11,30	12,30		
	B ok.	w m	2,30	3,30	4,30	5,30	6,30	7,30	8,30	9,30	10,30		
	C ok.	w m	3,30	4,30	5,30	6,30	7,30	8,30	9,30	10,30	11,30		
Ciężar	w kg		124,0	131,0	143,0	170,0	181,0	193,0	204,0	232,0	243,0		
Nr kat.			738042	738059	738066	738073	738080	738097	738103	738110	738127		
74 1000		Długość pola rusztowania: 2,50 m – Szerokość pola rusztowania: 0,75 m											
	A do ok.	w m	4,30	5,30	6,30	7,30	8,30	9,30	10,30	11,30	12,30	13,30	14,30
	B ok.	w m	2,30	3,30	4,30	5,30	6,30	7,30	8,30	9,30	10,30	11,30	12,30
	C ok.	w m	3,30	4,30	5,30	6,30	7,30	8,30	9,30	10,30	11,30	12,30	13,30
Ciężar	w kg		134,0	141,0	155,0	187,0	201,0	213,0	226,0	259,0	273,0	280,0	294,0
Nr kat.			748041	748058	748065	748072	748089	748096	748102	748119	748126	748133	748140
75 1000		Długość pola rusztowania: 3,00 m – Szerokość pola rusztowania: 0,75 m											
	A do ok.	w m	4,30	5,30	6,30	7,30	8,30	9,30	10,30	11,30	12,30	13,30	14,30
	B ok.	w m	2,30	3,30	4,30	5,30	6,30	7,30	8,30	9,30	10,30	11,30	12,30
	C ok.	w m	3,30	4,30	5,30	6,30	7,30	8,30	9,30	10,30	11,30	12,30	13,30
Ciężar	w kg		150,0	158,0	173,0	216,0	231,0	242,0	257,0	301,0	316,0	323,0	338,0
Nr kat.			758040	758057	758064	758071	758088	758095	758101	758118	758125	758132	758149

Numer katalogowy: **748096**  
Wysokość robocza : **9,30 m**  
Wysokość rusztowania **8,30 m**  
Długość pola rusztowania: **2,50 m**  
Szerokość pola rusztowanie: **0,75 m**  
Waga: **213kg**




Wys. robocza: 4,30 m  
Wys. rusztowania: 3,30 m  
Wys. pomostu: 2,30 m



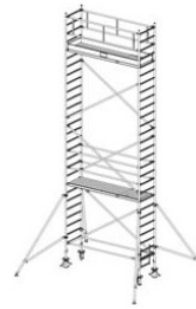
Wys. robocza: 5,30 m  
Wys. rusztowania: 4,30 m  
Wys. pomostu: 3,30 m




Wys. robocza: 6,30 m  
Wys. rusztowania: 5,30 m  
Wys. pomostu: 4,30 m



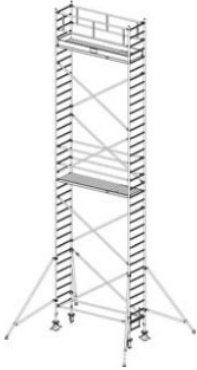
Wys. robocza: 7,30 m  
Wys. rusztowania: 6,30 m  
Wys. pomostu: 5,30 m



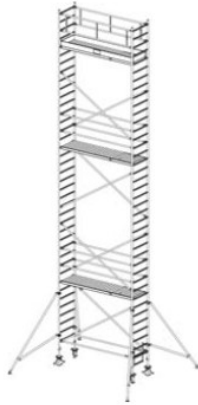
Wys. robocza: 8,30 m  
Wys. rusztowania: 7,30 m  
Wys. pomostu: 6,30 m



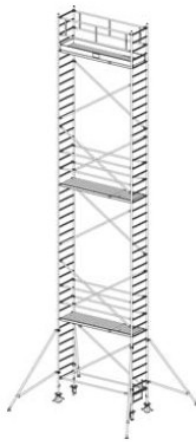
Wys. robocza: 9,30 m  
Wys. rusztowania: 8,30 m  
Wys. pomostu: 7,30 m



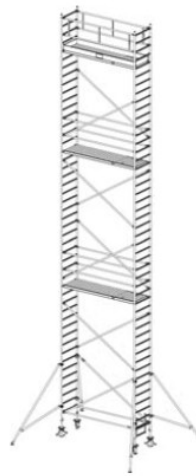
Wys. robocza: 10,30 m  
Wys. rusztowania: 9,30 m  
Wys. pomostu: 8,30 m



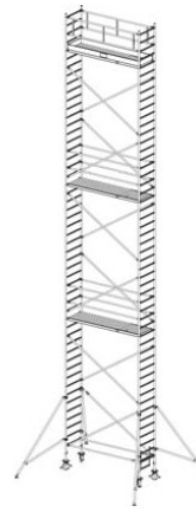
Wys. robocza: 11,30 m  
Wys. rusztowania: 10,30 m  
Wys. pomostu: 9,30 m



Wys. robocza: 12,30 m  
Wys. rusztowania: 11,30 m  
Wys. pomostu: 10,30 m



Wys. robocza: 13,30 m  
Wys. rusztowania: 12,30 m  
Wys. pomostu: 11,30 m



Wys. robocza: 14,30 m  
Wys. rusztowania: 13,30 m  
Wys. pomostu: 12,30 m



Tylko dla  
długości pola  
rusztowania  
2,50 m - 3,00 m

Wys. robocza m	Długość pola 2,00 m	Długość pola 2,50 m	Długość pola 3,00 m	4,30 m	5,30 m	6,30 m	7,30 m	8,30 m	9,30 m	10,30 m	11,30 m	12,30 m	13,30 m	14,30 m
Wys. pomostu m				2,30 m	3,30 m	4,30 m	5,30 m	6,30 m	7,30 m	8,30 m	9,30 m	10,30 m	11,30 m	12,30 m
Wys. rusztowania m				3,30 m	4,30 m	5,30 m	6,30 m	7,30 m	8,30 m	9,30 m	10,30 m	11,30 m	12,30 m	13,30 m
Nazwa	Nr kat.	Nr kat.	Nr kat.	il. szt.	il. szt.	il. szt.	il. szt.	il. szt.	il. szt.	il. szt.	il. szt.	il. szt.	il. szt.	il. szt.
Rama pionowa 2 m	705167	705167	705167	2	3	4	5	6	7	8	9	10	11	12
Rama pionowa 1 m	705174	705174	705174	2	2	2	2	2	2	2	2	2	2	2
Pomost z kłapą	701213	701220	701237	1	1	1	2	2	2	2	3	3	3	3
Stężenie ukośne	702852	702845	702869	2	2	4	4	6	6	8	8	10	10	12
Stężenie poziome	702210	702203	702241	2	2	2	6	6	6	6	10	10	10	10
Porecz podwójna	702517	702500	702531	2	2	2	2	2	2	2	2	2	2	2
Stopień dodatkowy	703972	703972	703972	1	1	1	1	1	1	1	1	1	1	1
Podpora	914095	914095	914095	4	4	4	4	4	4	4	4	4	4	4
Uchwyt do ciężarków	704146	-	-	0	0	0	0	0	4	4	4	4	-	-
Uchwyt do ciężarków	-	704146	-	0	0	0	0	0	4	4	4	4	4	4
Uchwyt do ciężarków	-	-	704146	0	0	0	0	0	4	4	4	4	4	4
Burla poprzeczna	703743	703743	703743	2	2	2	4	4	4	4	6	6	6	6
Burla podłużna	703712	703729	703736	2	2	2	4	4	4	4	6	6	6	6
Tuleja redukcyjna	704160	704160	704160	4	4	4	4	4	4	4	4	4	4	4
Rollka jezdna Ø 200 mm z reg. wys.	704108	704108	704108	4	4	4	4	4	4	4	4	4	4	4
Zawlecza	704405	704405	704405	4	6	8	10	12	14	16	18	20	22	24

#### W skład dostawy wchodzi:

Drabina podana w tytule oferty wg. numeru katalogowego.

( Informujemy, że ze względu na ciągłe udoskonalanie produktów przez producentów, przedstawione w ofercie zdjęcia mogą się nieznacznie różnić od dostarczonego produktu )

Dokument sprzedaży: niezależnie od wybranego przez kupującego (paragon lub faktura vat), na ten produkt zostanie wystawiona faktura vat, na firmę lub osobę fizyczną zgodnie z danymi podanymi w zamówieniu. Dokument ten zostanie wysłany w pdfie na podany w zamówieniu adres e-mailowy, lub dostarczony przez naszego kierowcę przy wybranej opcji dostawa naszym transportem.

#### Gwarancja:

Zakup konsumencki - 2 lata

Zakup komercyjny - 2 lata

Na podstawie wystawionego dokumentu sprzedaży

#### Transport:

Za pośrednictwem firmy Krause - obowiązują warunki dostaw firmy Krause [Kliknij w ten odnośnik](#) zgodnie z kosztami podanymi przy tej formie dostawy z naszej strony.

Dostawa GRATIS dla zamówień na produkty firmy Krause powyżej 3000zł

Na terenie i okolicach Radomia własnym transportem, zgodnie z kosztami podanymi przy tej formie dostawy.

Możliwy jest również odbiór osobisty w naszych salonach sprzedaży.

**Szukasz części lub akcesoriów do tego produktu?, sprawdź zakładkę Linki na karcie produktu, umieściliśmy w niej link do schematu serwisowego. Jeśli nie ma tej zakładki, lub nie ma tej części lub akcesoriów na naszej stronie patrz poniżej.**

**Jeśli szukasz akcesoriów lub części do Twojego produktu, a nie ma tego produktu na naszej stronie, prześlij nam zapytanie na sklep@pajm.pl podając nam numer katalogowy artykułu którego poszukujesz, jeśli nie znasz**



---

numeru katalogowego, opisz nam co potrzebujesz i podaj koniecznie do jakiego przedmiotu chcesz to zastosować.

W odpowiedzi podamy Ci cenę i dostępność.

Mimo dokładania największych starań dotyczących opisu produktów, nie gwarantujemy, że w opisie produktu nie wkradł się błąd, jeśli masz wątpliwości lub wiesz że w opisie produktu jest błąd, prosimy skontaktuj się z nami.

Za wyrozumiałość i pomoc w aktualizacji oferty z góry dziękujemy.

### **Kupuj więcej płac mniej !!!**

Szanowny Kliencie oferujemy Ci tego produktu z dodatkowym rabatem w zależności od ilości zakupionych produktów.

Jeśli chcesz sprawdzić jaki rabat uzyskasz w zależności od ilości zakupionych produktów sprawdź na karcie produktu.

Pod przyciskiem dodaj do koszyka, jest przycisk **zobacz szczegóły** kliknij w niego zobaczysz wielkość rabatu zależną od ilości zakupionego produktu.

Możesz również sprawdzić to w Twoim koszyku zakupów, po zwiększaniu ilości będzie zwiększał się Twój rabat.

Oferta Kupuj więcej płac mniej, nie dotyczy klientów hurtowych, rabaty za zwiększenie ilości nie będą dla Was uwzględniane.

**PAJM** Radom / Wierzbica  
Elektronarzędzia, Maszyny budowlane, Maszyny do Lasu i Ogrodu  
Sprzedaż - Serwis - Wypożyczalnia

## Katalogi, cenniki, ulotki, warunki gwarancji

Umożliwiamy pobranie katalogów, ulotek, oraz cenników, najczęściej od tych cen udzielamy rabatów handlowych, zapraszamy do składania zapytań na produkty, których nie ma na naszej stronie.

Poniższe linki służą do pobierania , i/lub wyświetlenia wybranego pliku , oraz przekierowujemy do katalogów online producenta.

[2022 Katalog Krause](#)