



Dane aktualne na dzień: 26-06-2026 19:01

Link do produktu: <https://pajm.pl/735201-krause-rusztowanie-stabilo-serii-50-2-0-x-1-50-m-wysokosc-robocza-3-00-m-p-9382.html>



## 735201 KRAUSE rusztowanie - STABILO serii 50 ; 2,0 x 1,50 m wysokość robocza 3,00 m

Cena brutto	<b>6 159,10 zł</b>
Cena netto	<b>5 007,40 zł</b>
Dostępność	<b>Na zamówienie</b>
Czas wysyłki	<b>Od 1 dnia dla produktów w naszym magazynie, produkty na zamówienie - zależnie od dostępności u dostawcy</b>
Numer katalogowy	<b>735201PKR</b>
Kod producenta	<b>735201</b>
Kod EAN	<b>4009199735201</b>
Producent	<b>Krause</b>

### Opis produktu

**PRZEDMIOTEM OFERTY JEST RUSZTOWANIE W TYTULE OFERTY KTÓREGO PRODUCENTEM JEST FIRMA:**



Opis:

KRAUSE Stabilo rusztowania jezdne serii 50 o wymiarach 2,00 x 1,50 m Seria 50 o podwójnej szerokości pomostu (1,50 m) serii 10 jest najkorzystniejszą cenowo seria o szerokiej konstrukcji, profesjonalnych rusztowań jezdnych Stabilo firmy KRAUSE.

Podobnie jak w serii 10, seria 50 posiada opatentowany system połączeń zaciskowych, dzięki któremu rusztowanie jest wyjątkowo stabilne i można je błyskawicznie zmontować i zdemontować bez użycia jakichkolwiek dodatkowych narzędzi. Seria 50 wyposażona jest w rolki jezdne o średnicy 150 mm Posiada również bezpieczny stalowy stabilizator, pozostałe części rusztowania wykonane są z aluminium.

Atestowane przez TÜV, maksymalne obciążenie do 200 kg/m<sup>2</sup> (grupa rusztowań 3) według EN 1004.

Idealne rusztowanie do prac prowadzonych na dużych powierzchniach na wysokości do 14,0 m.

Stabilny stabilizator jezdny wykonany ze stali zapewnia bezpieczną pracę.

Pomosty można bez problemu zaczepiać na szczeblach (w odległości co 25 cm), dzięki czemu nie ma strat czasu na przebudowy rusztowania.

Pomost o powierzchni wynoszącej ok. 4 m<sup>2</sup> jest dużym, bezpiecznym stanowiskiem dla pracowników i umożliwia wygodne rozstawianie narzędzi i materiałów.

Ramy pionowe są lekkie, co umożliwia łatwe montowanie przez jednego pracownika; ponadto profilowane szczeble zapewniają bezpieczne wchodzenie i schodzenie.

W zestawach o wysokości roboczej powyżej 6,40 m znajdują się podpory.



Długość pola rusztowania: 2,00 m i 2,50 m.  
Szerokość pola rusztowania: 1,50 m.  
Wykonanie: aluminium



**Dane techniczne:**

Numer katalogowy: **735201**  
Wysokość robocza : **3,00 m**  
Wysokość rusztowania **2,40 m**  
Długość pola rusztowania: **2,00 m**  
Szerokość pola rusztowanie: **1,50 m**  
Waga: **72kg**



Wys. robocza m	Długość pola 2,00 m	Długość pola 2,50 m	3,00 m	4,40 m	5,40 m	6,40 m	7,40 m	8,40 m	9,40 m	10,40 m	11,40 m	12,40 m	13,40 m	14,40 m
Wys. pomostu m			1,00 m	2,40 m	3,40 m	4,40 m	5,40 m	6,40 m	7,40 m	8,40 m	9,40 m	10,40 m	11,40 m	12,40 m
Wys. rusztowania m			2,30 m	3,40 m	4,40 m	5,40 m	6,40 m	7,40 m	8,40 m	9,40 m	10,40 m	11,40 m	12,40 m	13,40 m
Nazwa	Nr kat.	Nr kat.	il. szt.	il. szt.	il. szt.	il. szt.	il. szt.	il. szt.	il. szt.	il. szt.	il. szt.	il. szt.	il. szt.	il. szt.
Rama pionowa 2 m	705181	705181	2	2	3	4	5	6	7	8	9	10	11	12
Rama pionowa 1 m	705198	705198	0	2	2	2	2	2	2	2	2	2	2	2
Pomost z klapą	701213	701220	1	1	1	1	2	2	2	2	3	3	3	3
Pomost bez kłapy	701251	701268	1	1	1	1	2	2	2	2	3	3	3	3
Stężenie ukośne	702852	702845	1	2	2	4	4	6	6	8	8	10	10	12
Stężenie poziome	702210	702203	1	4	4	4	8	8	8	8	12	12	12	12
Stężenie podstawy	912848	912831	0	2	2	2	2	2	2	2	2	2	2	2
Stabilizator jezdny	704177	704177	0	2	2	2	2	2	2	2	2	2	2	2
Podpora	914095	914095	0	0	0	4	4	4	4	4	4	4	4	4
Burta poprzeczna	703750	703750	0	2	2	2	4	4	4	4	6	6	6	6
Burta podłużna	703712	703729	0	2	2	2	4	4	4	4	6	6	6	6
Stopa stabilizatora	914026	914026	4	4	4	4	4	4	4	4	4	4	4	4
Rolka jezdna Ø 150 mm z reg. wys.	914101	914101	4	4	4	4	4	4	4	4	4	4	4	4
Zawlecza	704405	704405	4	12	14	16	18	20	22	24	26	28	30	32



Wys. robocza: 3,00 m  
Wys. rusztowania: 2,30 m  
Wys. pomostu: 1,00 m

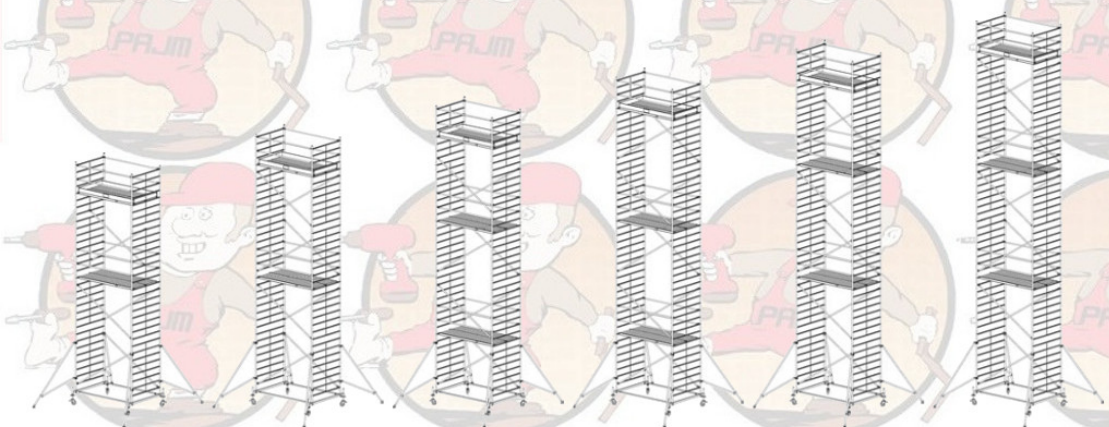
Wys. robocza: 4,40 m  
Wys. rusztowania: 3,40 m  
Wys. pomostu: 2,40 m

Wys. robocza: 5,40 m  
Wys. rusztowania: 4,40 m  
Wys. pomostu: 3,40 m

Wys. robocza: 6,40 m  
Wys. rusztowania: 5,40 m  
Wys. pomostu: 4,40 m

Wys. robocza: 7,40 m  
Wys. rusztowania: 6,40 m  
Wys. pomostu: 5,40 m

Wys. robocza: 8,40 m  
Wys. rusztowania: 7,40 m  
Wys. pomostu: 6,40 m



Wys. robocza: 9,40 m  
Wys. rusztowania: 8,40 m  
Wys. pomostu: 7,40 m

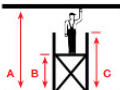
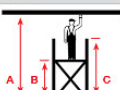
Wys. robocza: 10,40 m  
Wys. rusztowania: 9,40 m  
Wys. pomostu: 8,40 m

Wys. robocza: 11,40 m  
Wys. rusztowania: 10,40 m  
Wys. pomostu: 9,40 m

Wys. robocza: 12,40 m  
Wys. rusztowania: 11,40 m  
Wys. pomostu: 10,40 m

Wys. robocza: 13,40 m  
Wys. rusztowania: 12,40 m  
Wys. pomostu: 11,40 m

Wys. robocza: 14,40 m  
Wys. rusztowania: 13,40 m  
Wys. pomostu: 12,40 m

7350		Długość pola rusztowania: 2,00 m – Szerokość pola rusztowania: 1,50 m												
	A do ok.	w m	3,00	4,40	5,40	6,40	7,40	8,40	9,40	10,40	11,40	12,40	13,40	14,40
	B ok.	w m	1,00	2,40	3,40	4,40	5,40	6,40	7,40	8,40	9,40	10,40	11,40	12,40
	C ok.	w m	2,30	3,40	4,40	5,40	6,40	7,40	8,40	9,40	10,40	11,40	12,40	13,40
	Ciężar	w kg	72,0	133,0	145,0	193,0	239,0	255,0	266,0	282,0	328,0	344,0	356,0	371,0
	Nr kat.		735201	735218	735225	735232	735249	735256	735263	735270	735287	735294	735300	735317
7450		Długość pola rusztowania: 2,50 m – Szerokość pola rusztowania: 1,50 m												
	A do ok.	w m	3,00	4,40	5,40	6,40	7,40	8,40	9,40	10,40	11,40	12,40	13,40	14,40
	B ok.	w m	1,00	2,40	3,40	4,40	5,40	6,40	7,40	8,40	9,40	10,40	11,40	12,40
	C ok.	w m	2,30	3,40	4,40	5,40	6,40	7,40	8,40	9,40	10,40	11,40	12,40	13,40
	Ciężar	w kg	79,0	147,0	159,0	209,0	263,0	281,0	293,0	311,0	365,0	383,0	395,0	413,0
	Nr kat.		745200	745217	745224	745231	745248	745255	745262	745279	745286	745293	745309	745316



### **W skład dostawy wchodzi:**

Drabina podana w tytule oferty wg. numeru katalogowego.

( Informujemy, że ze względu na ciągłe udoskonalanie produktów przez producentów, przedstawione w ofercie zdjęcia mogą się nieznacznie różnić od dostarczonego produktu )

Dokument sprzedaży: niezależnie od wybranego przez kupującego (paragon lub faktura vat), na ten produkt zostanie wystawiona faktura vat, na firmę lub osobę fizyczną zgodnie z danymi podanymi w zamówieniu. Dokument ten zostanie wysłany w pdfie na podany w zamówieniu adres e-mailowy, lub dostarczony przez naszego kierowcę przy wybranej opcji dostawa naszym transportem.

### **Gwarancja:**

Zakup konsumencki - 2 lata

Zakup komercyjny - 2 lata

Na podstawie wystawionego dokumentu sprzedaży

### **Transport:**

Za pośrednictwem firmy Krause - obowiązują warunki dostaw firmy Krause [Kliknij w ten odnośnik](#) zgodnie z kosztami podanymi przy tej formie dostawy z naszej strony.

Dostawa GRATIS dla zamówień na produkty firmy Krause powyżej 3000zł

Na terenie i okolicach Radomia własnym transportem, zgodnie z kosztami podanymi przy tej formie dostawy.

Możliwy jest również odbiór osobisty w naszych salonach sprzedaży.

**Szukasz części lub akcesoriów do tego produktu?, sprawdź zakładkę Linki na karcie produktu, umieściliśmy w niej link do schematu serwisowego. Jeśli nie ma tej zakładki, lub nie ma tej części lub akcesoriów na naszej stronie patrz poniżej.**

**Jeśli szukasz akcesoriów lub części do Twojego produktu, a nie ma tego produktu na naszej stronie, prześlij nam zapytanie na [sklep@pajm.pl](mailto:sklep@pajm.pl) podając nam numer katalogowy artykułu którego poszukujesz, jeśli nie znasz numeru katalogowego, opisz nam co potrzebujesz i podaj koniecznie do jakiego przedmiotu chcesz to zastosować.**

**W odpowiedzi podamy Ci cenę i dostępność.**

**Mimo dokładania największych starań dotyczących opisu produktów, nie gwarantujemy, że w opisie produktu nie wkradł się błąd, jeśli masz wątpliwości lub wiesz że w opisie produktu jest błąd, prosimy skontaktuj się z nami.**

**Za wyrozumiałość i pomoc w aktualizacji oferty z góry dziękujemy.**

### **Kupuj więcej płac mniej !!!**

Szanowny Kliencie oferujemy Ci tego produktu z dodatkowym rabatem w zależności od ilości zakupionych produktów.

Jeśli chcesz sprawdzić jaki rabat uzyskasz w zależności od ilości zakupionych produktów sprawdź na karcie produktu.

Pod przyciskiem dodaj do koszyka, jest przycisk **zobacz szczegóły** kliknij w niego zobaczysz wielkości rabatu zależne od ilości zakupionego produktu.

Możesz również sprawdzić to w Twoim koszyku zakupów, po zwiększeniu ilości będzie zwiększał się Twój rabat.

Oferta Kupuj więcej płac mniej, nie dotyczy klientów hurtowych, rabaty za zwiększenie ilości nie będą dla Was uwzględniane.

**PAJM** Radom / Wierzbica  
Elektronarzędzia, Maszyny budowlane, Maszyny do Lasu i Ogrodu  
Sprzedaż - Serwis - Wypożyczalnia

## Katalogi, cenniki, ulotki, warunki gwarancji

Umożliwiamy pobranie katalogów, ulotek, oraz cenników, najczęściej od tych cen udzielamy rabatów handlowych, zapraszamy



---

do składania zapytań na produkty, których nie ma na naszej stronie.  
Poniższe linki służą do pobierania , i/lub wyświetlenia wybranego pliku , oraz przekierowujemy do katalogów online producenta.

[2022 Katalog Krause](#)