



Dane aktualne na dzień: 17-06-2026 02:13

Link do produktu: <https://pajm.pl/731128-krause-rusztowanie-stabilo-serii-100-2-0-x-0-75-m-wysokosc-robocza-11-40-m-p-9327.html>



## 731128 KRAUSE rusztowanie - STABILO serii 100 ; 2,0 x 0,75 m wysokość robocza 11,40 m

Cena brutto	<b>31 700,61 zł</b>
Cena netto	<b>25 772,85 zł</b>
Dostępność	<b>Na zamówienie</b>
Czas wysyłki	<b>Od 1 dnia dla produktów w naszym magazynie, produkty na zamówienie - zależnie od dostępności u dostawcy</b>
Numer katalogowy	<b>731128PKR</b>
Kod producenta	<b>731128</b>
Kod EAN	<b>4009199731128</b>
Producent	<b>Krause</b>

### Opis produktu

**PRZEDMIOTEM OFERTY JEST RUSZTOWANIE W TYTULE OFERTY KTÓREGO PRODUCENTEM JEST FIRMA:**





Opis:

- KRAUSE STABILO 100 Rusztowanie jezdne 2,00 x 0,75m
- atestowane przez TÜV, nośność 200 kg/m<sup>2</sup> (grupa rusztowań 3) według EN 1004
- uniwersalne, jezdne rusztowanie aluminiowe do prac prowadzonych na wysokości do 14 m
- zmontowane rusztowanie można łatwo przemieszczać na stabilizatorach jezdnych
- regulowane rolki jezdne (Ø 200 mm) zapewniają bezpieczne użytkowanie na nierównym podłożu
- bezproblemowa zmiana wysokości pomostów (co 25 cm) bez konieczności demontażu i ponownego montażu innych elementów rusztowania
- w zestawach o wysokości roboczej pow. 6,40 m znajdują się podpory
- długość pola: 2,00 m, 2,50 m i 3,00 m
- szerokość rusztowania: 0,75 m



**Dane techniczne:**

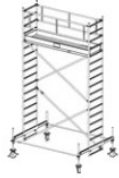


73 100		Długość pola rusztowania: 2,00 m – Szerokość pola rusztowania: 0,75 m											
	A do ok.	w m	4,40	5,40	6,40	7,40	8,40	9,40	10,40	11,40	12,40		
	B ok.	w m	2,40	3,40	4,40	5,40	6,40	7,40	8,40	9,40	10,40		
	C ok.	w m	3,40	4,40	5,40	6,40	7,40	8,40	9,40	10,40	11,40		
Ciężar	w kg		116,0	127,0	134,0	178,0	192,0	216,0	227,0	254,0	266,0		
Nr kat.			731050	731067	731074	731081	731098	731104	731111	731128	731135		
74 100		Długość pola rusztowania: 2,50 m – Szerokość pola rusztowania: 0,75 m											
	A do ok.	w m	4,40	5,40	6,40	7,40	8,40	9,40	10,40	11,40	12,40	13,40	14,40
	B ok.	w m	2,40	3,40	4,40	5,40	6,40	7,40	8,40	9,40	10,40	11,40	12,40
	C ok.	w m	3,40	4,40	5,40	6,40	7,40	8,40	9,40	10,40	11,40	12,40	13,40
Ciężar	w kg		127,0	141,0	148,0	197,0	214,0	238,0	252,0	284,0	298,0	305,0	319,0
Nr kat.			741059	741066	741073	741080	741097	741103	741110	741127	741134	741141	741158
75 100		Długość pola rusztowania: 3,00 m – Szerokość pola rusztowania: 0,75 m											
	A do ok.	w m	4,40	5,40	6,40	7,40	8,40	9,40	10,40	11,40	12,40	13,40	14,40
	B ok.	w m	2,40	3,40	4,40	5,40	6,40	7,40	8,40	9,40	10,40	11,40	12,40
	C ok.	w m	3,40	4,40	5,40	6,40	7,40	8,40	9,40	10,40	11,40	12,40	13,40
Ciężar	w kg		143,0	158,0	165,0	225,0	246,0	270,0	284,0	328,0	343,0	350,0	365,0
Nr kat.			751461	751560	751669	751768	751867	751966	751065	751164	751263	751362	751409

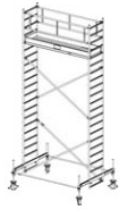
Numer katalogowy: **731128**  
 Wysokość robocza : **11,40 m**  
 Wysokość rusztowania **10,40 m**  
 Długość pola rusztowania: **2,00 m**  
 Szerokość pola rusztowanie: **0,75 m**  
 Waga: **254kg**



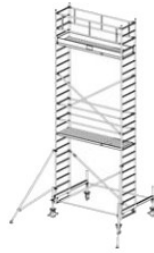
Wys. robocza: 4,40 m  
Wys. rusztowania: 3,40 m  
Wys. pomostu: 2,40 m



Wys. robocza: 5,40 m  
Wys. rusztowania: 4,40 m  
Wys. pomostu: 3,40 m



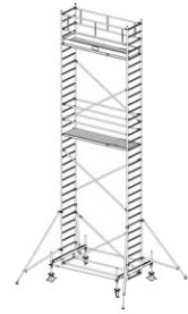
Wys. robocza: 6,40 m  
Wys. rusztowania: 5,40 m  
Wys. pomostu: 4,40 m



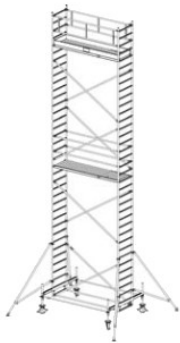
Wys. robocza: 7,40 m  
Wys. rusztowania: 6,40 m  
Wys. pomostu: 5,40 m



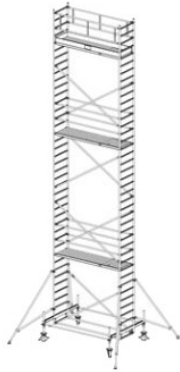
Wys. robocza: 8,40 m  
Wys. rusztowania: 7,40 m  
Wys. pomostu: 6,40 m



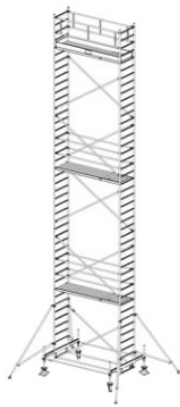
Wys. robocza: 9,40 m  
Wys. rusztowania: 8,40 m  
Wys. pomostu: 7,40 m



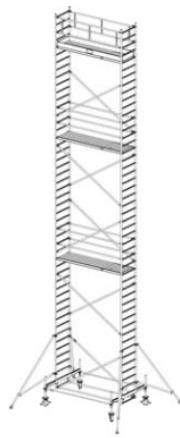
Wys. robocza: 10,40 m  
Wys. rusztowania: 9,40 m  
Wys. pomostu: 8,40 m



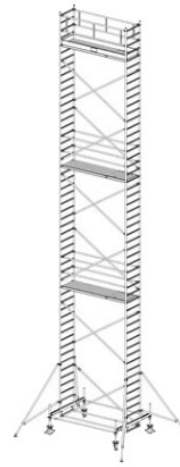
Wys. robocza: 11,40 m  
Wys. rusztowania: 10,40 m  
Wys. pomostu: 9,40 m



Wys. robocza: 12,40 m  
Wys. rusztowania: 11,40 m  
Wys. pomostu: 10,40 m



Wys. robocza: 13,40 m  
Wys. rusztowania: 12,40 m  
Wys. pomostu: 11,40 m



Wys. robocza: 14,40 m  
Wys. rusztowania: 13,40 m  
Wys. pomostu: 12,40 m



Tylko dla  
długość pola  
rusztowania  
2,50 m - 3,00 m

	Długość pola 2,00 m	Długość pola 2,50 m	Długość pola 3,00 m	4,40 m	5,40 m	6,40 m	7,40 m	8,40 m	9,40 m	10,40 m	11,40 m	12,40 m	13,40 m	14,40 m
Wys. robocza m				2,40 m	3,40 m	4,40 m	5,40 m	6,40 m	7,40 m	8,40 m	9,40 m	10,40 m	11,40 m	12,40 m
Wys. pomostu m				3,40 m	4,40 m	5,40 m	6,40 m	7,40 m	8,40 m	9,40 m	10,40 m	11,40 m	12,40 m	13,40 m
Wys. rusztowania m				il. szt.	il. szt.	il. szt.	il. szt.	il. szt.	il. szt.	il. szt.	il. szt.	il. szt.	il. szt.	il. szt.
Nazwa	Nr kat.	Nr kat.	Nr kat.	il. szt.	il. szt.	il. szt.	il. szt.	il. szt.	il. szt.	il. szt.	il. szt.	il. szt.	il. szt.	il. szt.
Rama pionowa 2 m	705167	705167	705167	2	3	4	5	6	7	8	9	10	11	12
Rama pionowa 1 m	705174	705174	705174	2	2	2	2	2	2	2	2	2	2	2
Pomost z kłapą	701213	701220	701237	1	1	1	2	2	2	2	3	3	3	3
Stężenie ukośne	702852	702845	702869	2	4	4	4	6	6	8	8	10	10	12
Stężenie poziome	702210	702203	702241	0	0	0	4	6	6	6	10	10	10	10
Poręcz podwójna	702517	702500	702531	2	2	2	2	2	2	2	2	2	2	2
Stężenie podstawy	704085	704078	704122	2	2	2	2	2	2	2	2	2	2	2
Stabilizator teleskopowy	704207	704207	704207	2	2	2	2	2	2	2	2	2	2	2
Podpora	914095	914095	914095	0	0	0	2	2	4	4	4	4	4	4
Burta poprzeczna	703743	703743	703743	2	2	2	4	4	4	4	6	6	6	6
Burta podłużna	703712	703729	703736	2	2	2	4	4	4	4	6	6	6	6
Rollka jezdna Ø 200 mm z reg. wysokości	704108	704108	704108	4	4	4	4	4	4	4	4	4	4	4
Zawleciska	704405	704405	704405	8	10	12	14	16	18	20	22	24	26	28

### W skład dostawy wchodzi:

Drabina podana w tytule oferty wg. numeru katalogowego.

( Informujemy, że ze względu na ciągle udoskonalanie produktów przez producentów, przedstawione w ofercie zdjęcia mogą się nieznacznie różnić od dostarczonego produktu )

Dokument sprzedaży: niezależnie od wybranego przez kupującego (paragon lub faktura vat), na ten produkt zostanie wystawiona faktura vat, na firmę lub osobę fizyczną zgodnie z danymi podanymi w zamówieniu. Dokument ten zostanie wysłany w pdfie na podany w zamówieniu adres e-mailowy, lub dostarczony przez naszego kierowcę przy wybranej opcji dostawa naszym transportem.

### Gwarancja:

Zakup konsumencki - 2 lata

Zakup komercyjny - 2 lata

Na podstawie wystawionego dokumentu sprzedaży

### Transport:

Za pośrednictwem firmy Krause - obowiązują warunki dostaw firmy Krause [Kliknij w ten odnośnik](#) zgodnie z kosztami podanymi przy tej formie dostawy z naszej strony.

Dostawa GRATIS dla zamówień na produkty firmy Krause powyżej 3000zł

Na terenie i okolicach Radomia własnym transportem, zgodnie z kosztami podanymi przy tej formie dostawy.

Możliwy jest również odbiór osobisty w naszych salonach sprzedaży.

**Szukasz części lub akcesoriów do tego produktu?, sprawdź zakładkę Linki na karcie produktu, umieściliśmy w niej link do schematu serwisowego. Jeśli nie ma tej zakładki, lub nie ma tej części lub akcesoriów na naszej stronie patrz poniżej.**

**Jeśli szukasz akcesoriów lub części do Twojego produktu, a nie ma tego produktu na naszej stronie, prześlij nam**



---

**zapytanie na sklep@pajm.pl podając nam numer katalogowy artykułu którego poszukujesz, jeśli nie znasz numeru katalogowego, opisz nam co potrzebujesz i podaj koniecznie do jakiego przedmiotu chcesz to zastosować.**

**W odpowiedzi podamy Ci cenę i dostępność.**

**Mimo dokładania największych starań dotyczących opisu produktów, nie gwarantujemy, że w opisie produktu nie wkraść się błąd, jeśli masz wątpliwości lub wiesz że w opisie produktu jest błąd, prosimy skontaktuj się z nami.**

**Za wyrozumiałość i pomoc w aktualizacji oferty z góry dziękujemy.**

### **Kupuj więcej płac mniej !!!**

Szanowny Kliencie oferujemy Ci tego produktu z dodatkowym rabatem w zależności od ilości zakupionych produktów. Jeśli chcesz sprawdzić jaki rabat uzyskasz w zależności od ilości zakupionych produktów sprawdź na karcie produktu.

Pod przyciskiem dodaj do koszyka, jest przycisk **zobacz szczegóły** kliknij w niego zobaczysz wielkość rabatu zależną od ilości zakupionego produktu.

Możesz również sprawdzić to w Twoim koszyku zakupów, po zwiększeniu ilości będzie zwiększał się Twój rabat.

Oferta Kupuj więcej płac mniej, nie dotyczy klientów hurtowych, rabaty za zwiększenie ilości nie będą dla Was uwzględniane.

**PAJM** Radom / Wierzbica  
Elektronarzędzia, Maszyny budowlane, Maszyny do Lasu i Ogrodu  
Sprzedaż - Serwis - Wypożyczalnia

## Katalogi, cenniki, ulotki, warunki gwarancji

Umożliwiamy pobranie katalogów, ulotek, oraz cenników, najczęściej od tych cen udzielamy rabatów handlowych, zapraszamy do składania zapytań na produkty, których nie ma na naszej stronie.

Poniższe linki służą do pobierania , i/lub wyświetlenia wybranego pliku , oraz przekierowujemy do katalogów online producenta.

[2022 Katalog Krause](#)